

# FUNDAÇÃO MANOEL DA SILVA ALMEIDA

CNPJ: 09.767.633/0001-02

Av. Parnamirim, 95 Parnamirim – Recife – Pernambuco

CEP: 52.060-000 Fone/Fax:(81) 3441.2892

DEMONSTRAÇÕES DO RESULTADO DO PERÍODO EM 31 DE DEZEMBRO DE 2019 E 2018

<b>DEMONSTRAÇÃO DO RESULTADO DO PERÍODO</b>			
	<b>NOTAS</b>	<b>2019</b>	<b>2018</b>
<b>RECEITAS</b>	<b>21</b>	<b>162.491.238</b>	<b>158.309.713</b>
Receitas sem Restrição		56.295.630	53.915.572
Receitas Com Restrição		106.195.608	104.394.141
<b>(-) CUSTOS DIRETOS</b>	<b>22</b>	<b>-137.692.380</b>	<b>-133.701.798</b>
(-) Custos Diretos sem Restrição		-47.127.951	-43.430.985
(-) Custos Diretos com Restrição		-90.564.429	-90.270.813
<b>LUCRO BRUTO</b>		<b>24.798.858</b>	<b>24.607.915</b>
<b>DESPESAS OPERACIONAIS</b>		<b>-24.036.091</b>	<b>-20.993.763</b>
Despesas Administrativas	23	-23.733.087	-20.452.034
Despesas com Vendas		-30.144	-4.284
Despesas Tributárias		-182.743	-423.908
Trabalho Voluntário		-90.117	-113.536
<b>OUTRAS RECEITAS/DESPESAS OPERACIONAIS</b>		<b>7.651.556</b>	<b>955.455</b>
Receitas Diversas	24	7.651.556	955.455
Contr. Previdenciária-Decreto 8.242	18	24.214.360	22.825.516
Contr. Previdenciária-Decreto 8.242	18	-24.214.360	-22.825.516
<b>RESULTADO OPERACIONAL</b>		<b>8.414.323</b>	<b>4.569.607</b>
<b>RESULTADO FINANCEIRO LIQUIDO</b>		<b>-3.906.035</b>	<b>-3.953.085</b>
Receitas Financeiras		307.096	1.150.947
Despesas Financeiras		-4.213.130	-5.104.032
<b>SUPERAVIT/DÉFICIT DO EXERCÍCIO</b>		<b>4.508.288</b>	<b>616.522</b>

Reconhecemos a exatidão destas Demonstrações Financeiras.

Recife, 31 de dezembro de 2019

Arnaldo José Almeida Gonçalves de Oliveira  
Presidente

Fabiola Alencar Furtado  
Tesoureira

Albanice B. da S. Almeida  
Albanice Betania da Silva Almeida  
Contadora CRC-PE 013.338/O-1



# FUNDAÇÃO MANOEL DA SILVA ALMEIDA

CNPJ: 09.767.633/0001-02

Av. Parnamirim, 95 Parnamirim – Recife – Pernambuco

CEP: 52.060-000 Fone/Fax:(81) 3441.2892


## DEMONSTRAÇÃO DAS MUTAÇÕES DO PATRIMÔNIO LÍQUIDO EM 31 DE DEZEMBRO DE 2019 E 2018

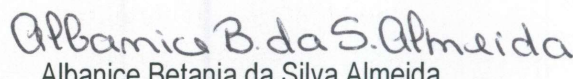
DEMONSTRAÇÃO DAS MUTAÇÕES DO PATRIMONIO LIQUIDO				
	Patrimônio Social	Ajuste de Valor Patrimonial	Resultado do Período Acumulados	Total
<b>Saldos em 31 de dezembro de 2017</b>	<b>24.021</b>	<b>49.729.754</b>	<b>-20.236.390</b>	<b>29.517.384</b>
Ajustes de Exercícios Anteriores			841.256	841.256
Superávit do Exercício			616.522	616.522
<b>Saldos em 31 de dezembro de 2018</b>	<b>24.021</b>	<b>49.729.754</b>	<b>-18.778.612</b>	<b>30.975.162</b>
Ajustes de Exercícios Anteriores			818.739	818.739
Superávit do Exercício			4.508.288	4.508.288
<b>Saldos em 31 de dezembro de 2019</b>	<b>24.021</b>	<b>49.729.754</b>	<b>-13.451.584</b>	<b>36.302.190</b>

Reconhecemos a exatidão destas Demonstrações Financeiras.

Recife, 31 de dezembro de 2019

  
Arnaldo José Almeida Gonçalves de Oliveira  
Presidente

  
Fabíola Alencar Furtado  
Tesoureira

  
Albanice Betania da Silva Almeida  
Contadora CRC-PE 013.338/O-1



# FUNDAÇÃO MANOEL DA SILVA ALMEIDA

CNPJ: 09.767.633/0001-02

Av. Parnamirim, 95 Parnamirim – Recife – Pernambuco

CEP: 52.060-000 Fone/Fax:(81) 3441.2892

## DEMONSTRAÇÃO DO FLUXO DE CAIXA EM 31 DE DEZEMBRO DE 2019 E 2018


DEMONSTRAÇÃO DO FLUXO DE CAIXA		
	2019	2018
<b>Atividades Operacionais</b>		
<b>Ajuste para reconciliação do lucro líquido</b>		
Déficit/Superávit do Exercício	4.508.288	616.522
Ajustes de exercícios anteriores	818.739	841.256
	<b>5.327.027</b>	<b>1.457.778</b>
<b>(Aumento) diminuição de Ativos</b>		
Créditos a Receber	22.618.164	-129.120.423
Impostos a Recuperar	617.353	31.856
Estoques	-8.116.284	-60.765
Despesas Antecipadas	-79.371	75.552
Realizável	84.676.457	-150.477.585
	<b>99.716.317</b>	<b>-279.551.365</b>
<b>Aumento (diminuição) de Passivos</b>		
Fornecedores	-112.387	-183.068
Obrigações Trabalhistas	151.446	167.011
Provisões	140.622	89.455
Obrigações Sociais	-2.057.819	476.170
Obrigações Fiscais	-741.445	-387.462
Outras Obrigações	-101.242.226	275.884.829
	<b>-103.861.810</b>	<b>276.046.936</b>
<b>Total das Atividades Operacionais</b>	<b>1.181.535</b>	<b>-2.046.652</b>
<b>Atividades de Investimentos</b>		
Adições/Baixas do Imobilizado (Líquido)	381.399	590.934
Adições/Baixas do Imobilizado Terceiros (Líquido)	-332.974	-541.294
Adições/Baixas do Intangível (Líquido)	0	0
<b>Total das Atividades de Investimentos</b>	<b>48.425</b>	<b>49.641</b>
<b>Atividades de Financiamento</b>		
Empréstimos e Financiamentos	1.222.546	-2.323.952
<b>Total das Atividades de Investimentos</b>	<b>1.222.546</b>	<b>-2.323.952</b>
<b>Total dos Efeitos no Caixa e Equivalentes</b>	<b>2.452.506</b>	<b>-4.320.963</b>
Caixa mais Equivalentes de Caixa Iniciais	6.672.509	10.993.471
Caixa mais Equivalentes de Caixa Finais	9.125.014	6.672.509
<b>Variação no Caixa e Equivalentes</b>	<b>2.452.506</b>	<b>-4.320.963</b>

Reconhecemos a exatidão destas Demonstrações Financeiras.

Recife, 31 de dezembro de 2019

  
Arnaldo José Almeida Gonçalves de Oliveira  
Presidente

  
Fabíola Alencar Furtado  
Tesoureira

  
Albanice Betania da Silva Almeida  
Contadora CRC-PE 013.338/O-1